

□ ひらがな れんしゅう

あきのこのみとこのは

● ひらがなをかきましょう。

なまえ

がつ

にち

まつぼっくり


どんぐり




くるみ


くり


もみじ




いちよう

□ ひらがな れんしゅう

あきのくだものとやさい


● ひらがなをかきましょう。

なまえ


がつ

にち


りんご

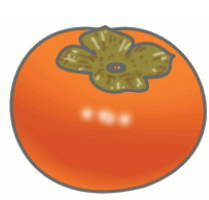
なし

ぶどう


かき

さつまいも




にんじん

しいたけ




□ ひらがな れんしゅう

あきのむし

● ひらがなをかきましよう。


なまえ

がつ

にち

こおろぎ

Handwriting practice grid for the character 'こ' (ko), consisting of a vertical rectangle divided into four horizontal sections and two vertical columns.




かまきり

Handwriting practice grid for the character 'か' (ka), consisting of a vertical rectangle divided into four horizontal sections and two vertical columns.



あかとんぼ

Handwriting practice grid for the character 'あ' (a), consisting of a vertical rectangle divided into four horizontal sections and two vertical columns.



とのさまばった

Handwriting practice grid for the character 'と' (to), consisting of a vertical rectangle divided into four horizontal sections and two vertical columns.

□ ひらがな れんしゅう

おつきみ

● ひらがなをかきましょう。

なまえ

がつ

にち

おつきみ


まんげつ


すすき


おそなえ


つきみだんご






ひらがな れんしゅう

けいろうのひ

● ひらがなをかきましょう。

なまえ

がつ

にち

けいろうのひ


おとしより


おじいさん


おばあさん


まご




□ ひらがな れんしゅう

おひがん

● ひらがなをかきましょう。

なまえ

がつ

にち

おひがん

おはかまいり

せんこう

ろうそく


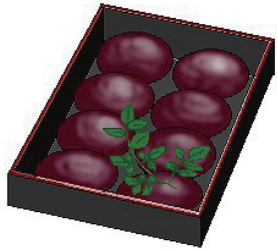
おはな

おはぎ









□ ひらがな れんしゅう

たいいく

● ひらがなを かきましよう。



かけっこ


たまいれ


とびばこ


てつぼう


へいきんだい

なまえ

がつ

にち



ひらがな

れんしゅう

おたまたまころがし

なまえ

がつ

にち

● ひらがなをかきましょう。


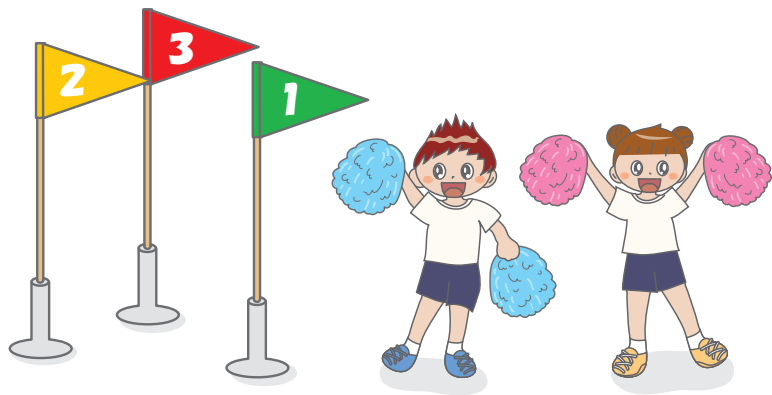
おたまたまころがし


あかぐみ


しろぐみ


おうえん


はた






ききょう


ひがばな


すすき


きく

● ひらがなをかきましょう。

あきのはな

□ ひらがな れんしゅう

なまえ
がつ
にち

□ ひらがな れんしゅう

あきのむしのね

なまえ

がつ

にち

● ひらがなをかきましょう。

きりぎりす


こおろぎ


すずむし


むしのね


あきのよる




□ ひらがな れんしゅう

いもほり

● ひらがなをかきましよう。

なまえ

がつ

にち

いもほり


えんそく


しゅうかく


さつまいも


あきのやさい




□ ひらがな れんしゅう

はっぴょうかい

● ひらがなを かきましよう。

なまえ

がつ

にち

はっぴょうかい

Handwriting practice grid for the character 'は' (ha). It consists of a vertical column of 12 boxes. Each box is divided into four quadrants by a vertical dashed line and a horizontal dashed line. The boxes are arranged in a 6x2 grid.

ぶたい

Handwriting practice grid for the character 'ぶ' (bu). It consists of a vertical column of 6 boxes. Each box is divided into four quadrants by a vertical dashed line and a horizontal dashed line. The boxes are arranged in a 3x2 grid.

まく

Handwriting practice grid for the character 'ま' (ma). It consists of a vertical column of 6 boxes. Each box is divided into four quadrants by a vertical dashed line and a horizontal dashed line. The boxes are arranged in a 3x2 grid.

げき

Handwriting practice grid for the character 'げ' (ge). It consists of a vertical column of 6 boxes. Each box is divided into four quadrants by a vertical dashed line and a horizontal dashed line. The boxes are arranged in a 3x2 grid.

いしょう

Handwriting practice grid for the character 'い' (i). It consists of a vertical column of 12 boxes. Each box is divided into four quadrants by a vertical dashed line and a horizontal dashed line. The boxes are arranged in a 6x2 grid.

かんきやく

Handwriting practice grid for the character 'か' (ka). It consists of a vertical column of 12 boxes. Each box is divided into four quadrants by a vertical dashed line and a horizontal dashed line. The boxes are arranged in a 6x2 grid.



□ ひらがな れんしゅう

たいふう

なまえ

がつ

にち

● ひらがなをかきましょう。

たいふう


かみなり


こうずい


たつまき


あめ


かぜ


なみ