

九九カード | 大サイズ

 1×1

1

 1×2

2

 1×3

3

 1×4

4

 1×5

5

九九カード | 大サイズ

 1×6

6

 1×7

7

 1×8

8

 1×9

9

 1×10

10

九九カード | 大サイズ

2×1

2

2×2

4

2×3

6

2×4

8

2×5

10

九九カード | 大サイズ

2×6

12

2×7

14

2×8

16

2×9

18

2×10

20

九九カード | 大サイズ

3×1

3

3×2

6

3×3

9

3×4

12

3×5

15

九九カード | 大サイズ

 3×6

18

 3×7

21

 3×8

24

 3×9

27

 3×10

30

九九カード | 大サイズ

4×1

4

4×2

8

4×3

12

4×4

16

4×5

20

九九カード | 大サイズ

 4×6

24

 4×7

28

 4×8

32

 4×9

36

 4×10

40

九九カード | 大サイズ

5×1

5

5×2

10

5×3

15

5×4

20

5×5

25

九九カード | 大サイズ

5×6

30

5×7

35

5×8

40

5×9

45

5×10

50

九九カード | 大サイズ

 6×1

6

 6×2

1 2

 6×3

1 8

 6×4

2 4

 6×5

3 0

九九カード | 大サイズ

6×6

36

6×7

42

6×8

48

6×9

54

6×10

60

九九カード | 大サイズ

 7×1

7

 7×2

14

 7×3

21

 7×4

28

 7×5

35

九九カード | 大サイズ

 7×6

42

 7×7

49

 7×8

56

 7×9

63

 7×10

70

九九カード | 大サイズ

$$8 \times 1$$

8

$$8 \times 2$$

16

$$8 \times 3$$

24

$$8 \times 4$$

32

$$8 \times 5$$

40

九九カード | 大サイズ

 8×6

48

 8×7

56

 8×8

64

 8×9

72

 8×10

80

九九カード | 大サイズ

 9×1

9

 9×2

18

 9×3

27

 9×4

36

 9×5

45

九九カード | 大サイズ

 9×6

54

 9×7

63

 9×8

72

 9×9

81


 9×10

90


カード (大サイズ) の 作り方




(1) カードを印刷する



(2) 緑色の線にそって、ハサミで切りはなす




(3) ピンク色の点線にそって折り目をつける




(4) うらにのりをつける

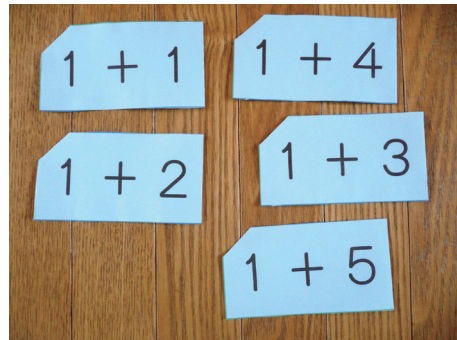
※のりは、紙の裏全体につけるか、
または、のりを節約したい場合は、
カードのふちになる部分（上の写真の黄色の部分）
にだけつける



(5) ピンク色の点線で半分に折ってのりづけする



(6) のりがかわいたら、青色の線で切りはなす



(7) オレンジ色の線の部分を切りおとして完成